

[cambia](#)**Collettivo Selezionato:**

anno di laurea: 2019
 tipo di corso: laurea magistrale biennale
 Ateneo: Roma Tor Vergata
 Facoltà/Dipartimento/Scuola: Medicina e Chirurgia (Fac.)
 gruppo disciplinare: tutti
 classe di laurea: scienze infermieristiche e ostetriche (LM/SNT1, SNT_SPEC/1)
 corso di laurea: scienze infermieristiche e ostetriche (LM/SNT1)
 iscrizione al corso in anni recenti: tutti

Per una migliore lettura dei dati si consultino le [note metodologiche](#)

Salvo diversa indicazione, si autorizza la riproduzione a fini non commerciali e con citazione della fonte

I risultati presentati nelle sezioni 4, 5, 6 e 7 per i laureati nelle lauree magistrali (3+2) fanno riferimento al solo biennio magistrale

PROFILO DEI LAUREATI	Collettivo selezionato
Numero di laureati	41
Hanno compilato il questionario	31
Tasso di compilazione	75,6


1. CARATTERISTICHE ANAGRAFICHE	Collettivo selezionato
Genere (%)	
Uomini	36,6
Donne	63,4
Età alla laurea (%)	
Meno di 23 anni	-
23-24 anni	-
25-26 anni	29,3
27 anni e oltre	70,7
Età alla laurea (medie, in anni)	32,3
Cittadini stranieri (%)	-
Residenza (%)	
Stessa provincia della sede degli studi	63,4
Altra provincia della stessa regione	7,3
Altra regione	29,3
Esteri	-

2. ORIGINE SOCIALE	Collettivo selezionato
Titolo di studio dei genitori (%)	
Almeno un genitore laureato	22,6
Entrambi con laurea	6,5
Uno solo con laurea	16,1
Nessun genitore laureato	74,2
Diploma di scuola secondaria di secondo grado	22,6
Qualifica professionale, titolo inferiore o nessun titolo	51,6
Classe sociale (%)	
Classe elevata	19,4
Classe media impiegatizia	19,4
Classe media autonoma	29,0
Classe del lavoro esecutivo	25,8



3. STUDI SECONDARI DI SECONDO GRADO	Collettivo selezionato
Diploma (%)	
Liceale	73,2
Liceo classico	14,6
Liceo linguistico	12,2
Liceo scientifico	36,6
Liceo delle scienze umane	7,3
Liceo artistico e musicale e coreutico	2,4
Tecnico	19,5
Tecnico economico	7,3
Tecnico tecnologico	12,2
Professionale	7,3
Titolo estero	-
Voto di diploma (medie, in 100-mi)	78,1
Hanno conseguito il diploma (%)	
Nella stessa provincia della sede degli studi universitari	65,9
In una provincia limitrofa	4,9
In una provincia non limitrofa, ma nella stessa ripartizione geografica	9,8
Al Sud, ma si sono laureati al Centro-Nord	17,1
Al Centro, ma si sono laureati al Nord o al Sud	-
Al Nord, ma si sono laureati al Centro-Sud	2,4
All'estero	-

4. RIUSCITA NEGLI STUDI UNIVERSITARI	Collettivo selezionato
Hanno precedenti esperienze universitarie (%)	100,0
Portate a termine	100,0
Non portate a termine	-
Nessuna precedente esperienza universitaria	-
Motivazioni molto importanti nella scelta del corso di laurea magistrale (%)	
Fattori sia culturali sia professionalizzanti	38,7
Fattori prevalentemente culturali	22,6
Fattori prevalentemente professionalizzanti	3,2
Né gli uni né gli altri	35,5
Età all'immatricolazione (%)	
Regolare o 1 anno di ritardo	17,1
2 o più anni di ritardo	82,9
Punteggio degli esami (medie, in 30-mi)	27,1
Voto di laurea (medie, in 110-mi)	108,0
Regolarità negli studi (%)	
In corso	46,3
1° anno fuori corso	46,3
2° anno fuori corso	2,4
3° anno fuori corso	-
4° anno fuori corso	-
5° anno fuori corso e oltre	4,9
Durata degli studi (medie, in anni)	3,2
Ritardo alla laurea (medie, in anni)	1,2
Indice di ritardo (rapporto fra ritardo e durata normale del corso)	0,58

5. CONDIZIONI DI STUDIO	Collettivo selezionato
Hanno alloggiato a meno di un'ora di viaggio dalla sede degli studi (%)	
Più del 50% della durata degli studi	74,2
Meno del 50%	25,8
Hanno frequentato regolarmente (%)	
Più del 75% degli insegnamenti previsti	100,0
Tra il 50% e il 75%	-
Tra il 25% e il 50%	-
Meno del 25%	-
Hanno usufruito del servizio di borse di studio (%)	9,7
Hanno svolto periodi di studio all'estero durante il biennio magistrale (%)	3,2
Con Erasmus o altro programma dell'Unione Europea	3,2
Altra esperienza riconosciuta dal corso di studio	-
Iniziativa personale	-
Non hanno compiuto studi all'estero	96,8
1 o più esami all'estero convalidati (per 100 che hanno svolto esperienze di studio all'estero riconosciute dal corso)	100,0
Hanno preparato all'estero una parte significativa della tesi (per 100 che hanno svolto esperienze di studio all'estero riconosciute dal corso)	100,0
Hanno svolto tirocini formativi curriculari o lavoro riconosciuti dal corso di laurea magistrale (%)	54,8
Tirocini curriculari organizzati dal corso e svolti presso l'università	22,6
Tirocini curriculari organizzati dal corso e svolti al di fuori dell'università	22,6
Attività di lavoro successivamente riconosciute dal corso	9,7
Nessuna esperienza di tirocinio o lavoro riconosciuto	45,2
Tempo impiegato per la tesi/prova finale (medie, in mesi)	8,9

6. LAVORO DURANTE GLI STUDI UNIVERSITARI	Collettivo selezionato
Hanno avuto esperienze di lavoro (%) 	93,5
Lavoratori-studenti	48,4
Altre esperienze di lavoro con continuità a tempo pieno	16,1
Lavoro a tempo parziale	9,7
Lavoro occasionale, saltuario, stagionale	19,4
Nessuna esperienza di lavoro	6,5
Lavoro coerente con gli studi (per 100 che hanno avuto esperienze di lavoro)	82,8

7. GIUDIZI SULL'ESPERIENZA UNIVERSITARIA	Collettivo selezionato
Sono complessivamente soddisfatti del corso di laurea magistrale (%)	
Decisamente sì	48,4
Più sì che no	38,7
Più no che sì	9,7
Decisamente no	3,2
Sono soddisfatti dei rapporti con i docenti in generale (%)	
Decisamente sì	48,4
Più sì che no	41,9
Più no che sì	9,7
Decisamente no	-
Sono soddisfatti dei rapporti con gli studenti (%)	
Decisamente sì	58,1
Più sì che no	29,0
Più no che sì	12,9
Decisamente no	-
Hanno utilizzato le aule (%)	100,0
Valutazione delle aule (per 100 fruitori)	
Sempre o quasi sempre adeguate	48,4
Spesso adeguate	32,3
Raramente adeguate	19,4
Mai adeguate	-
Hanno utilizzato le postazioni informatiche (%)	93,5
Non le hanno utilizzate nonostante fossero presenti	-
Non le hanno utilizzate in quanto non presenti	6,5
Valutazione delle postazioni informatiche (per 100 fruitori)	
In numero adeguato	55,2
In numero inadeguato	44,8
Hanno utilizzato i servizi di biblioteca (prestito/consultazione, orari di apertura, ...) (%)	87,1
Valutazione dei servizi di biblioteca (prestito/consultazione, orari di apertura, ...) (per 100 fruitori)	
Decisamente positiva	48,1
Abbastanza positiva	44,4
Abbastanza negativa	7,4
Decisamente negativa	-
Hanno utilizzato le attrezzature per le altre attività didattiche (laboratori, attività pratiche, ...) (%)	80,6
Valutazione delle attrezzature per le altre attività didattiche (laboratori, attività pratiche,) (per 100 fruitori)	
Sempre o quasi sempre adeguate	44,0
Spesso adeguate	36,0
Raramente adeguate	16,0
Mai adeguate	4,0
Hanno utilizzato gli spazi dedicati allo studio individuale (%)	90,3
Non li hanno utilizzati nonostante fossero presenti	3,2
Non li hanno utilizzati in quanto non presenti	6,5
Valutazione degli spazi dedicati allo studio individuale (per 100 fruitori)	
Adeguati	57,1
Inadeguati	42,9
Hanno ritenuto l'organizzazione degli esami (appelli, orari, informazioni, prenotazioni, ...) soddisfacente (%)	
Sempre o quasi sempre	38,7
Per più della metà degli esami	29,0
Per meno della metà degli esami	22,6
Mai o quasi mai	9,7
Hanno ritenuto il carico di studio degli insegnamenti adeguato alla durata del corso di studio (%)	
Decisamente sì	45,2
Più sì che no	35,5
Più no che sì	12,9
Decisamente no	6,5
Si iscriverebbero di nuovo al corso di laurea magistrale? (%)	
Sì, allo stesso corso magistrale dell'Ateneo	58,1
Sì, ma ad un altro corso magistrale dell'Ateneo	-
Sì, allo stesso corso magistrale, ma in un altro Ateneo	19,4
Sì, ma ad un altro corso magistrale e in un altro Ateneo	9,7
Non si iscriverebbero più a nessun corso di laurea magistrale	12,9

8. CONOSCENZE LINGUISTICHE E INFORMATICHE	Collettivo selezionato
Lingue straniere: conoscenza almeno B2 (%) 	
Inglese scritto	22,6
Inglese parlato	12,9
Francese scritto	9,7
Francese parlato	6,5
Spagnolo scritto	3,2
Spagnolo parlato	6,5
Tedesco scritto	-
Tedesco parlato	-
Strumenti informatici: livello di conoscenza "almeno buona" (%) 	
Navigazione in Internet e comunicazione in rete	83,9
Word processor	67,7
Fogli elettronici	74,2
Strumenti di presentazione	54,8
Sistemi operativi	71,0
Multimedia	38,7
Linguaggi di programmazione	25,8
Data base	29,0
Realizzazione siti web	16,1
Reti di trasmissione dati	16,1
CAD/CAM/CAE - progettazione assistita	6,5

9. PROSPETTIVE DI STUDIO	Collettivo selezionato
Intendono proseguire gli studi dopo il conseguimento del titolo (%)	74,2
Laurea di primo livello	-
Altra laurea magistrale biennale	-
Laurea magistrale a ciclo unico	-
Dottorato di ricerca	29,0
Diploma accademico (Alta Formazione Artistica e Musicale) 	-
Scuola di specializzazione post-laurea	-
Master universitario	41,9
Altro tipo di master o corso di perfezionamento	-
Tirocinio, praticantato	-
Attività sostenuta da borsa o assegno di studio	-
Altre attività di qualificazione professionale	3,2
Non intendono proseguire	25,8

10. PROSPETTIVE DI LAVORO	Collettivo selezionato
Aspetti ritenuti rilevanti nella ricerca del lavoro: decisamente sì (%)	
Acquisizione di professionalità	87,1
Possibilità di carriera	77,4
Possibilità di guadagno	67,7
Stabilità/sicurezza del posto di lavoro	80,6
Rispondenza a interessi culturali	54,8
Coerenza con gli studi	71,0
Utilità sociale del lavoro	67,7
Prestigio ricevuto dal lavoro	64,5
Coinvolgimento e partecipazione all'attività lavorativa e ai processi decisionali	67,7
Indipendenza o autonomia	74,2
Flessibilità dell'orario di lavoro	48,4
Rapporti con i colleghi sul luogo di lavoro	61,3
Luogo di lavoro (ubicazione, caratteristiche fisiche dell'ambiente di lavoro)	64,5
Tempo libero	64,5
Opportunità di contatti con l'estero	48,4
Possibilità di utilizzare al meglio le competenze acquisite	80,6
Sono interessati a lavorare nei seguenti settori: decisamente sì (%)	
Pubblico	87,1
Privato (compreso l'avvio di un'attività autonoma/in conto proprio)	32,3
Disponibilità a lavorare per tipo di relazione contrattuale: decisamente sì (%)	
ORARIO/MODALITÀ LAVORATIVA	
Tempo pieno	93,5
Part-time	25,8
Telelavoro	29,0
CONTRATTO	
A tutele crescenti 	93,5
A tempo determinato	22,6
Stage	22,6
Apprendistato	6,5
Somministrazione di lavoro (ex interinale)	9,7
Autonomo/in conto proprio	19,4
Disponibilità a lavorare nelle seguenti aree geografiche: decisamente sì (%)	
Provincia di residenza	77,4
Provincia degli studi	74,2
Regione degli studi	61,3
Italia settentrionale	22,6
Italia centrale	38,7
Italia meridionale	19,4
Stato europeo	38,7
Stato extraeuropeo	25,8
Disponibilità ad effettuare trasferte di lavoro (%)	
Sì, anche con trasferimenti di residenza	29,0
Sì, anche frequenti (senza cambi di residenza)	25,8
Sì, ma solo in numero limitato	22,6
Non disponibili a trasferte	22,6

Profilo dei laureati

Aprile 2020 - Consorzio Interuniversitario AlmaLaurea

Salvo diversa indicazione, si autorizza la riproduzione a fini non commerciali e con citazione della fonte