

[cambia](#)**Collettivo selezionato:**

anno di indagine: 2020  
 anni dalla laurea: 1  
 tipo di corso: laurea di primo livello  
 Ateneo: Roma Tor Vergata  
 Facoltà/Dipartimento/Scuola: Medicina e Chirurgia (Fac.)  
 gruppo disciplinare: tutti  
 classe di laurea: professioni sanitarie infermieristiche e professione sanitaria ostetrica (L/SNT1, SNT/1)  
 corso di laurea: infermieristica (L/SNT1)  
 condizione occupazionale alla laurea: tutte  
 iscrizione a una laurea di secondo livello: tutti

Per una migliore lettura dei dati si consultino le [note metodologiche](#)

Salvo diversa indicazione, si autorizza la riproduzione a fini non commerciali e con citazione della fonte

1. Popolazione analizzata	Collettivo selezionato
<b>Numero di laureati</b>	<b>487</b>
<b>Numero di intervistati</b>	<b>342</b>
<b>Tasso di risposta sul totale dei laureati</b>	<b>70,2</b>
<b>Tasso di risposta sui laureati contattabili</b>	<b>72,5</b>
<b>Genere (%)</b>	
Uomini	31,0
Donne	69,0
<b>Età alla laurea (medie, in anni)</b>	<b>26,2</b>
<b>Voto di laurea (medie, in 110-mi)</b>	<b>97,8</b>
<b>Durata degli studi (medie, in anni)</b>	<b>4,7</b>
<b>Indice di ritardo</b>	<b>0,58</b>









2a. Formazione di secondo livello	Collettivo selezionato
<b>Iscrizione, dopo la laurea di primo livello, ad un altro corso di laurea (%)</b>	
Si sono iscritti ad un corso di laurea di secondo livello	13,2
Sono attualmente iscritti	12,9
Si sono iscritti ad un corso di laurea di primo livello	2,6
Sono attualmente iscritti	2,6
Mai iscritti ad un corso di laurea di primo o secondo livello	84,2
<b>Motivi della non iscrizione ad un altro corso di laurea (%)</b>	
Motivi lavorativi	59,0
Mancanza di un corso nell'area disciplinare di interesse	1,4
Motivi economici	7,6
Non interessati perché intenzionati a frequentare altra formazione post-laurea	11,8
Non interessati per altri motivi	6,9
Motivi personali	9,4
Altro motivo	3,8
<b>Motivi dell'iscrizione ad un corso di laurea di secondo livello (%)</b>	
Per migliorare la propria formazione culturale	40,0
Per migliorare le possibilità di trovare lavoro	35,6
Perché è necessaria per trovare lavoro	8,9
Perché hanno cercato lavoro ma non l'hanno trovato	-
Per migliorare le condizioni dell'attuale lavoro	15,6
<b>Natura della laurea di secondo livello rispetto alla laurea di primo livello (%)</b>	
Rappresenta il proseguimento 'naturale'	73,3
Rientra nel medesimo settore disciplinare pur non rappresentando il proseguimento 'naturale'	17,8
Rientra in un settore disciplinare diverso	8,9
<b>Stesso ateneo di conseguimento della laurea di primo livello (%)</b>	<b>81,8</b>
<b>Soddisfazione per gli studi di secondo livello intrapresi (medie, scala 1-10)</b>	<b>8,1</b>

2b. Formazione post-laurea	Collettivo selezionato
<b>Hanno partecipato ad almeno un'attività di formazione post-laurea (%)</b>	<b>28,4</b>
<b>Attività di formazione post-laurea: conclusa/in corso (% per attività)</b>	
Collaborazione volontaria	4,1
Tirocinio/praticantato	5,6
Scuola di specializzazione	1,5
Master universitario di primo livello	14,0
Altro tipo di master	3,2
Stage in azienda	5,3
Corso di formazione professionale	6,4
Attività sostenuta da borsa di studio	0,3

3. Condizione occupazionale	Collettivo selezionato
<b>Condizione occupazionale e formativa (%)</b>	
Lavorano e non sono iscritti ad una laurea di secondo livello	78,7
Lavorano e sono iscritti ad una laurea di secondo livello	3,8
Non lavorano e sono iscritti ad una laurea di secondo livello	9,1
Non lavorano, non sono iscritti ad una laurea di secondo livello e non cercano	3,8
Non lavorano, non sono iscritti ad una laurea di secondo livello ma cercano	4,7
<b>Condizione occupazionale (%)</b>	
Lavorano	82,5
Non lavorano e non cercano	11,7
Non lavorano ma cercano	5,8
<b>Quota che non lavora, non cerca ma è impegnata in un corso universitario/praticantato (%)</b>	<b>8,5</b>
<b>Esperienze di lavoro post-laurea (%)</b>	
Non lavorano ma hanno lavorato dopo la laurea	5,8
Non hanno mai lavorato dopo la laurea	11,7
<b>Tasso di occupazione</b>	
Uomini	90,8
Donne	79,1
<b>Totale</b>	<b>82,5</b>
<b>Tasso di disoccupazione</b>	<b>4,1</b>


4. Ingresso nel mercato del lavoro	Collettivo selezionato
<b>Numero di occupati</b>	<b>282</b>
<b>Occupati: condizione occupazionale alla laurea (%)</b>	
Proseguono il lavoro iniziato prima della laurea	3,9
Non proseguono il lavoro iniziato prima della laurea	17,0
Hanno iniziato a lavorare dopo la laurea	79,1
<b>Occupati: tempi di ingresso nel mercato del lavoro (medie, in mesi)</b>	
Tempo dalla laurea all'inizio della ricerca del primo lavoro	0,6
Tempo dall'inizio della ricerca al reperimento del primo lavoro	2,0
Tempo dalla laurea al reperimento del primo lavoro	2,6


5. Caratteristiche dell'attuale lavoro	Collettivo selezionato
<b>Professione svolta (%)</b>	
Imprenditori, legislatori e alta dirigenza	0,4
Professioni intellettuali, scientifiche e di elevata specializzazione	1,1
Professioni tecniche	94,7
Professioni esecutive nel lavoro d'ufficio	0,4
Altre professioni	3,5
<b>Tipologia dell'attività lavorativa (%)</b>	
Autonomo	23,4
Tempo indeterminato	20,9
Contratti formativi	0,4
Non standard	49,3
Assegno di ricerca	-
Parasubordinato	2,1
Altro autonomo	3,2
Senza contratto	0,7
<b>Diffusione del part-time (%)</b>	<b>13,5</b>
<b>Numero di ore settimanali di lavoro (medie)</b>	<b>38,4</b>

6. Caratteristiche dell'azienda	Collettivo selezionato
<b>Settore di attività (%)</b>	
Pubblico	29,4
Privato	63,1
Non profit	7,1
<b>Ramo di attività economica (%)</b>	
<b>Agricoltura</b>	-
Metalmeccanica e meccanica di precisione	-
Edilizia 	-
Chimica/Energia 	0,4
Altra industria manifatturiera 	-
<b>Totale industria</b>	<b>0,4</b>
Commercio 	0,7
Credito, assicurazioni	0,4
Trasporti, pubblicità, comunicazioni 	-
Consulenze varie 	1,4
Informatica	-
Altri servizi alle imprese	0,4
Pubblica amministrazione, forze armate	3,9
Istruzione e ricerca 	0,4
Sanità	78,4
Altri servizi 	14,2
<b>Totale servizi</b>	<b>99,6</b>
<b>Area geografica di lavoro (%)</b>	
Nord-Ovest	7,1
Nord-Est	5,0
Centro	62,8
Sud	18,4
Isole	4,3
Estero	2,5

7. Retribuzione	Collettivo selezionato
<b>Retribuzione mensile netta (medie, in euro) </b>	
Uomini	1.528
Donne	1.514
<b>Totale</b>	<b>1.518</b>

8. Utilizzo e richiesta della laurea nell'attuale lavoro	Collettivo selezionato
<b>Laureati che proseguono il lavoro iniziato prima della laurea: hanno notato un miglioramento nel proprio lavoro dovuto alla laurea (%)</b>	<b>72,7</b>
<b>Laureati che proseguono il lavoro iniziato prima della laurea e che hanno notato un miglioramento nel lavoro: tipo di miglioramento (%)</b>	
Dal punto di vista economico	-
Nella posizione lavorativa	12,5
Nelle mansioni svolte	25,0
Nelle competenze professionali	62,5
Sotto altri punti di vista	-
<b>Utilizzo delle competenze acquisite con la laurea (%)</b>	
In misura elevata	83,0
In misura ridotta	16,3
Per niente	0,7
<b>Adeguatezza della formazione professionale acquisita all'università (%)</b>	
Molto adeguata	90,4
Poco adeguata	9,2
Per niente adeguata	0,4
<b>Richiesta della laurea per l'attività lavorativa (%)</b>	
Richiesta per legge	93,3
Non richiesta ma necessaria	3,2
Non richiesta ma utile	3,2
Non richiesta né utile	0,4

<b>9. Efficacia della laurea e soddisfazione per l'attuale lavoro</b>	<b>Collettivo selezionato</b>
<b>Efficacia della laurea nel lavoro svolto (%)</b> 	
Molto efficace/Efficace	95,7
Abbastanza efficace	3,5
Poco/Per nulla efficace	0,7
<b>Soddisfazione per il lavoro svolto (medie, scala 1-10)</b>	<b>8,0</b>
<b>Occupati che cercano lavoro (%)</b>	<b>32,6</b>

<b>10. Ricerca del lavoro</b>	<b>Collettivo selezionato</b>
<b>Numero di non occupati che cercano lavoro</b>	<b>20</b>
<b>Non occupati che cercano: ultima iniziativa per cercare lavoro (%)</b>	
Ultimi 15 giorni	70,0
15-30 giorni fa	10,0
1-6 mesi fa	20,0
Oltre 6 mesi fa	-
<b>Numero di non occupati che non cercano lavoro</b>	<b>40</b>
<b>Non occupati che non cercano: motivo della non ricerca (%)</b>	
Studio	70,0
In attesa di chiamata dal datore di lavoro 	5,0
Motivi personali	15,0
Mancanza di opportunità lavorative	5,0
Altro motivo	2,5

---

Condizione Occupazionale dei laureati  
 Aprile 2021 - Consorzio Interuniversitario AlmaLaurea  
 Salvo diversa indicazione, si autorizza la riproduzione a fini non commerciali e con citazione della fonte